

# Lire un livre numérique sur une liseuse ou sur un ordinateur (Pc/Mac)

## Table des matières

1. Créer un compte Adobe à partir de votre ordinateur.....	1
2. Télécharger et installer sur votre ordinateur le logiciel Adobe Digital Editions (Version 3).....	3
3. Paramétrer le logiciel Adobe Digital Editions sur votre ordinateur.....	4
4. Emprunter un livre numérique à la Médiathèque Départementale de la Drôme.....	6
5. Transférer un livre sur votre liseuse.....	11
6. Rendre « en avance » un livre emprunté à la médiathèque.....	14
7. Consulter votre compte / Prolonger l'emprunt d'un livre numérique.....	15
8. Réserver un livre numérique.....	17

Les livres numériques proposés par la Médiathèque départementale de la Drôme **et que vous pouvez emprunter** (source Dilicom (PNB) contiennent des logiciels (DRM) qui protègent les droits d'auteurs et permettent de faire respecter les usages autorisés par les éditeurs.

Ces verrous numériques, fournis par la société Adobe, vont pouvoir s'ouvrir et permettre la lecture de ces livres grâce à un Identifiant (Adobe ID) qui va agir comme une clé.

**Ainsi, quels que soient les appareils ou la méthode utilisée pour télécharger puis lire ces livres numériques « protégés », il faut disposer au préalable d'un identifiant Adobe en créant un compte Adobe sur Internet. C'est gratuit, il faut seulement disposer d'une adresse mail personnelle.**

## 1. Créer un compte Adobe à partir de votre ordinateur

Avec le navigateur Internet de votre **ordinateur**

- Se connecter à l'adresse suivante : <https://accounts.adobe.com/fr>
- Cliquer sur « **Obtenir votre ID** »

Adobe ID

POUR DES RAISONS DE SÉCURITÉ, MERCI DE CONFIRMER VOTRE IDENTITÉ.

Adresse e-mail

Mot de passe

Mot de passe oublié ?

SE CONNECTER

Pas encore membre ? [Obtenir un Adobe ID](#)

Voulez-vous utiliser le compte de votre société ou le compte dont vous vous servez à l'école ?  
[Se connecter avec un Enterprise ID](#)

- Remplir le formulaire et **prendre en note l'adresse électronique et le mot de passe** que vous avez choisi et qui constituera votre Adobe ID

- Cocher les cases : « J'ai lu et j'accepte les Conditions d'utilisation et la Politique de confidentialité. »  
« Je ne suis pas un robot »
- Cliquez sur « **S'inscrire** ».

Adobe ID

S'inscrire

Prénom Nom

Adresse e-mail

Mot de passe


France

Date de naissance

Jour Mois Année ?

Recevoir des informations sur les produits et services Adobe.  
[En savoir plus](#)

J'ai lu et j'accepte les [Conditions d'utilisation](#) et la [Politique de confidentialité](#).

Je ne suis pas un robot   
Confidentialité - Conditions

**S'INSCRIRE**

Vous possédez déjà un Adobe ID ? [Connectez-vous](#)

Pour vérifier si vous n'êtes pas un robot, une page s'ouvre vous demandant de cocher des images en rapport avec une question posée

- Cliquez sur « **Valider** »

S'inscrire

Bibliothèque: Calvados

laboitenumerique@gmail.com

France

Date de naissance: 16

Recevoir des in...  
[En savoir plus](#)

J'ai lu et j'accep...  
[Politique de co...](#)

Sélectionnez toutes les images montrant une devanture de magasin.

Valider

Votre compte Adobe est créé, vous disposez maintenant d'un « Adobe ID »

## 2. Télécharger et installer sur votre ordinateur le logiciel Adobe Digital Editions (Version 3)

Pour emprunter et lire vos livres numériques ou les transférer sur des appareils mobiles, il est nécessaire de disposer d'un logiciel de lecture.

- Se rendre à l'adresse suivante :  
<http://www.adobe.com/fr/solutions/ebook/digital-editions/download.html>

cette page vous propose d'abord de télécharger pour votre PC ou votre ordinateur Apple les dernières version du logiciel Adobe digital édition en version 4.XXX

**Compte tenu des bugs rencontrés et de difficultés récurrentes rencontrées par de nombreux utilisateurs nous préconisons l'utilisation de la version 3 proposée en bas de page**

**Cliquer sur le lien « ici »**

### Programmes d'installation d'Adobe Digital Editions 4.5.11

Repérez votre plateforme préférée et cliquez dessus pour télécharger le programme d'installation. Lancez-le ensuite sur votre machine pour installer Adobe Digital Editions.

Pour de plus amples informations sur la politique de confidentialité d'Adobe Digital Editions, [voir ici](#) ; pour plus d'informations sur la politique générale de confidentialité d'Adobe, [voir ici](#).

Télécharger Digital Edition 4.5.11 Macintosh (22 Mo)

Télécharger Digital Edition 4.5.11 Windows (8,24 Mo)

**Exécution automatique des livres sur tous les appareils :** avec ADE 4.5.11, un livre exécuté par un client sur un appareil sera automatiquement téléchargé sur tous les autres terminaux lui appartenant s'ils sont activés avec le même identifiant.



### Téléchargements supplémentaires

#### E-book *Prise en main* d'Adobe Digital Editions

L'e-book *Prise en main* est préinstallé avec Adobe Digital Editions 4.5.11, sauf si vous procédez à l'installation en tant qu'utilisateur standard (utilisateur non administrateur). S'il n'est pas installé ou si vous l'avez supprimé, vous pouvez le télécharger à l'aide du lien ci-dessous.

Télécharger [Prise en main d'Adobe Digital Editions](#) (EPUB, 64 Ko)

Télécharger Digital Edition 3.0 [ici](#)



#### Exemple de bibliothèque de livres électroniques

Télécharger [des exemples de livres électroniques](#) à lire dans Digital Editions

**Vous serez alors rediriger vers une page « d'archive » en anglais utiliser votre souris ou l'ascenseur pour descendre jusqu'à visualiser le chapitre suivant :**

## Downloads

### Adobe Digital Editions

By downloading software from the Adobe Web site you agree to the terms of our [license agreement](#). Please read it bef

To view more details about a file, click on its title. The files are sorted so that the newest files appear at the top of each

Name	
Adobe Digital Editions 3.0	<a href="#">Macintosh (17.3 MB)</a>
	<a href="#">Windows (5.7 MB)</a>

En fonction de votre appareil cliquer sur « **Macintosh ou sur Windows** »

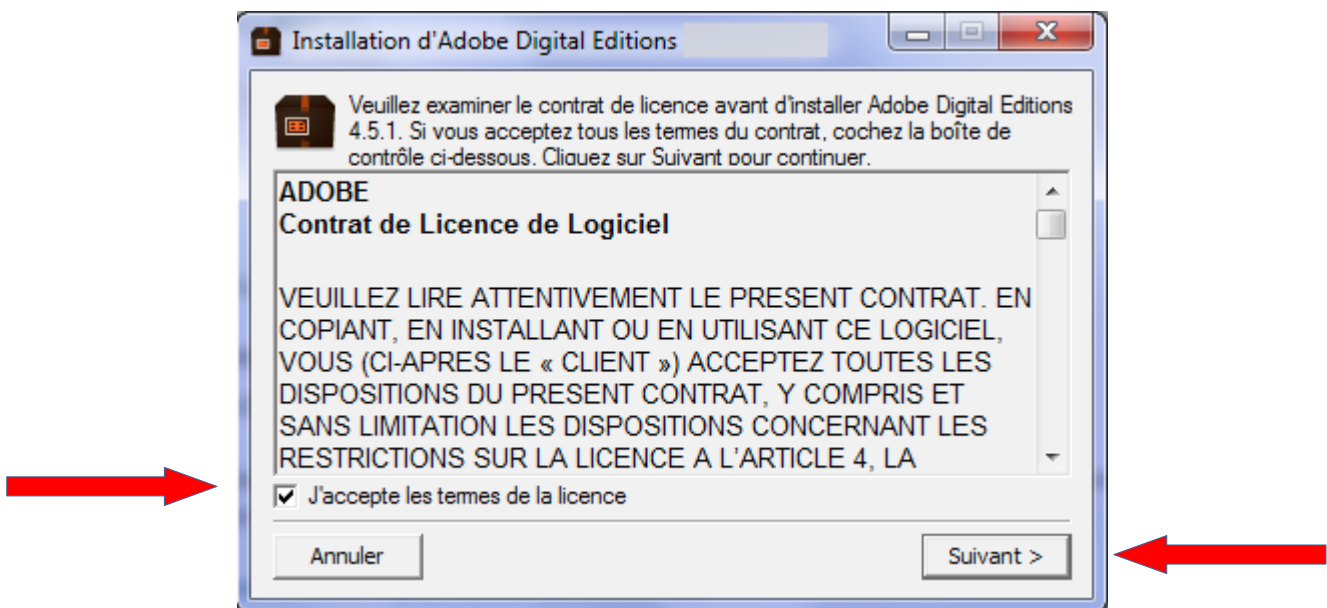
Selon le navigateur que vous utilisez (Firefox, Internet Explorer, Edge, Chrome, Safari...etc.), la procédure diffère légèrement mais dans tous les cas, une fenêtre vous demandera d'exécuter ou d'enregistrer puis d'exécuter le fichier suivant :

### ADE 3.0 installer .exe

- Cliquer sur « **Exécuter** » pour lancer l'installation d'Adobe Digital Editions.

Lorsque vous verrez apparaître cette fenêtre :

- Cocher la case « **j'accepte les termes de la licence** »
- Cliquer ensuite sur « **Suivant** »



Une fois l'installation terminée :

- Cliquer sur « **Terminer** » pour fermer le programme d'installation.

L'application Adobe Digital Editions démarrera automatiquement.

Si le logiciel Adobe Digital Editions vous propose une mise à jour après l'installation ou plus tard pour installer une version plus récente refuser cette invitation pour rester en version 3.0

- Cliquer sur « **Terminer** » pour fermer le programme d'installation.

L'application redémarrera automatiquement.

### 3. Paramétrer le logiciel Adobe Digital Editions sur votre ordinateur

Pour permettre à votre ordinateur d'utiliser Adobe Digital édition et pouvoir ainsi lire ou transférer des livres numériques, il est nécessaire d'autoriser votre ordinateur à pouvoir le faire.

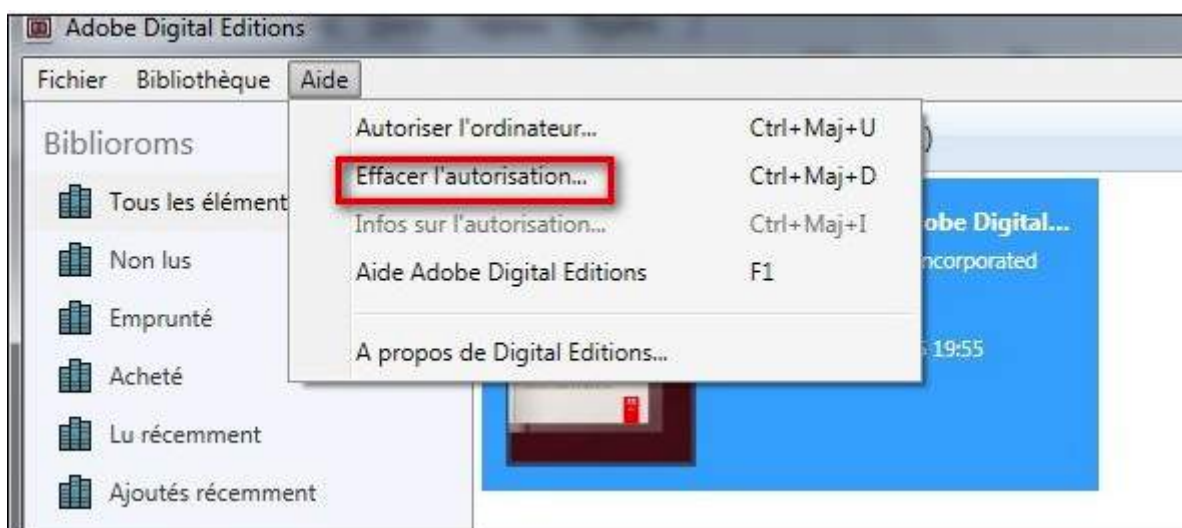
Ce paramétrage consiste à associer votre compte Adobe ID à votre ordinateur. Pour cela il faut d'abord « **Effacer l'autorisation** » (par défaut) pour ensuite « **Autoriser votre l'ordinateur** ».

**Cette action est indispensable** car l'autorisation accordée par défaut est uniquement valable sur votre adresse IP, **et ne vous permettra pas de télécharger par la suite un livre numérique sur un autre support que votre ordinateur.**

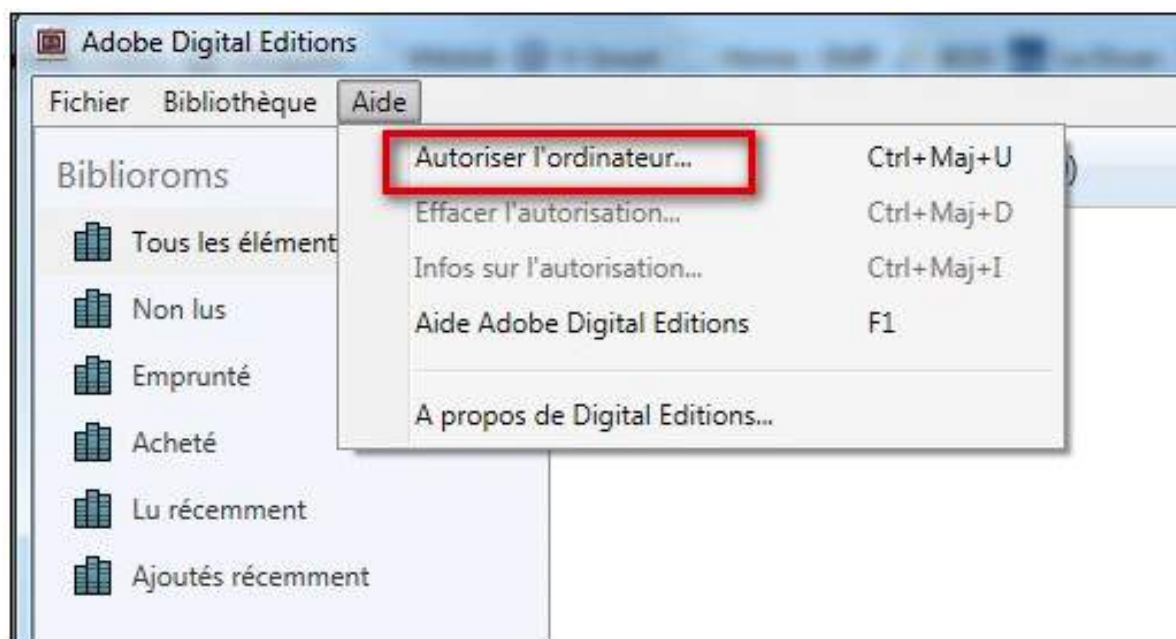
Suivez donc cette procédure qui vous permettra de lire des livres numériques sur votre ordinateur **mais aussi sur d'autres supports de type liseuse ou tablette.**

Le logiciel Adobe Digital Editions étant ouvert

- Cliquer sur le menu « Aide » puis sur «**Effacer l'autorisation** »



- Cliquer ensuite sur « **Autoriser l'ordinateur** »



Dans la fenêtre d'autorisation qui s'ouvre :

- Inscrivez « l'identifiant Adobe et le mot de passe » (Première étape de cette procédure)
- Cliquer ensuite sur « Autoriser »

Autorisation de l'ordinateur

Adobe® Digital Editions

### Autoriser votre ordinateur

En accordant une autorisation à votre ordinateur, il vous est permis de :

- transférer facilement les éléments protégés Adobe DRM entre plusieurs ordinateurs et périphériques mobiles ;
- consulter les éléments protégés Adobe DRM sur des ordinateurs et périphériques mobiles (6 maximum) ;
- restaurer votre contenu à partir d'une sauvegarde lorsque vous avez besoin de réinstaller le système d'exploitation.

Sélectionnez le fournisseur d'eBook, puis entrez votre ID et votre mot de passe ci-dessous :

Fournisseur d'eBook : Adobe ID [Créer un ID Adobe](#)

ID Adobe :

Mot de passe :  [Mot de passe oublié](#)

Je souhaite autoriser mon ordinateur sans ID

Votre ordinateur est maintenant paramétré et **vous n'aurez plus à refaire ces étapes**, il ne reste plus qu'à emprunter des livres numériques.

#### 4. Emprunter un livre numérique à la Médiathèque Départementale de la Drôme.

Si vous êtes inscrit dans une des Médiathèques Départementales de la Drôme

- Se Connecter sur l'un des sites correspondants :

<http://mediatheque.ladrome.fr/crest>

<http://mediatheque.ladrome.fr/die>

<http://mediatheque.ladrome.fr/nyons>

<http://mediatheque.ladrome.fr/stvallier>

<http://mediatheque.ladrome.fr/bibliotheques>

<http://mediatheque.ladrome.fr/numerique>

Si vous êtes inscrit dans une des bibliothèques communales **du réseau de lecture publique départemental drômois** et que votre commune a souscrit à notre offre numérique. (la liste des communes concernées figure sur le site indiqué ci-dessous)

- Se connecter au site suivant :

<http://mediatheque.ladrome.fr/numerique>

## S'authentifier

Pour emprunter un livre numérique il faut auparavant **s'authentifier** sur nos portails

- Cliquer sur le bouton « Connexion »



- Saisir dans le bandeau son identifiant et de son mot de passe puis cliquer sur « OK »



## Rechercher un livre numérique

De très nombreuses recherches permettent d'accéder à notre offre de livres numériques, nous présentons ici une méthode parmi d'autres à partir du site

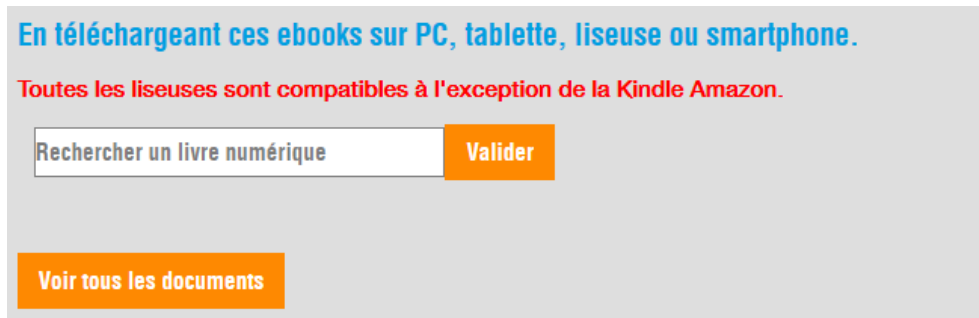
<http://mediatheque.ladrome.fr/numerique>

- Cliquer dans le menu horizontal sur « Livre »



la Page spécifique aux livres numériques apparaît :

- Cliquer sur « Voir tous les documents »



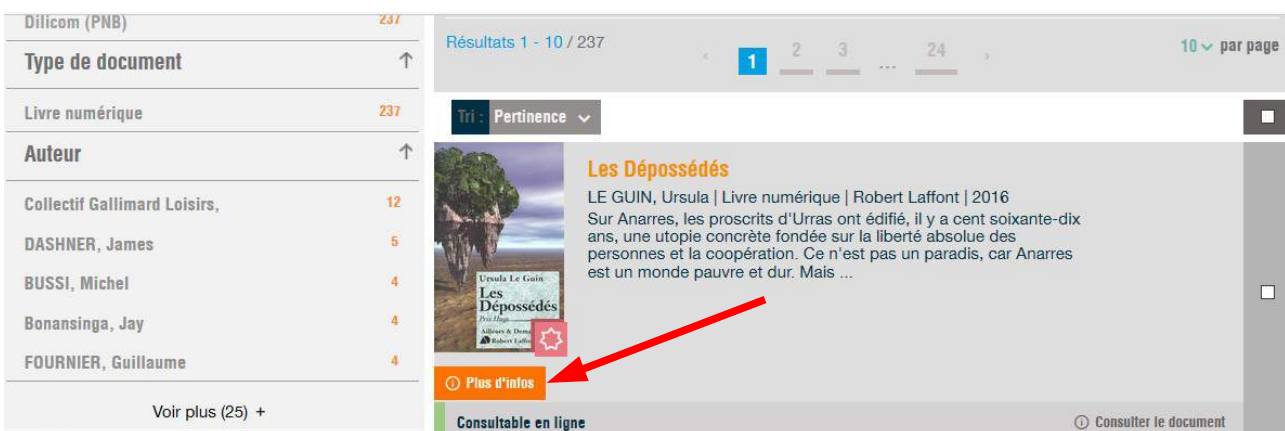
Le résultat de recherche s'affiche. Choisir par exemple les livres numériques acquis par la Médiathèque départementale de la Drôme dans le cadre du dispositif « Prêt numérique en bibliothèque »

- Cliquer sur la source « **Dilicom (PNB)** »



Lorsque votre titre est choisi par exemple « Les dépossédés »


- Cliquer sur « **Plus d'informations** »





Le détail du livre s'affiche :

- Cliquer sur « **Accéder au document** »



## Les Dépossédés

Livre numérique  
de LE GUIN, Ursula

Auteur(s) LE GUIN, Ursula  
PLANCHAT, Henri Luc  
Editeur Robert Laffont  
Date d'édition 2016  
Langues français  
Ean 9782221199510



0 avis

Sur Anarres, les proscrits d'Urras ont édifié, il y a cent soixante-dix ans, une utopie concrète fondée sur la liberté absolue des personnes et la coopération. Ce n'est pas un paradis, car Anarres est un monde pauvre et dur. Mais cela fonctionne. A l'abri d'un isolationnisme impitoyable qui menace maintenant la société anarchiste d'Anarres de sclérose. Pour le physicien anarrestie Shevek, la question est simple et terrible. Parviendra-t-il, en se rendant d'Anarres sur Urras, à renverser le mur symbolique qui isole Anarres du reste du monde ? Pourra-t-il faire partager aux habitants d'Urras la promesse dont il est porteur, celle de la liberté vraie ? Que découvrira-t-il enfin sur ce monde d'où sont venus ses ancêtres et que la tradition anarrestie décrit comme un enfer ?

Extrait ▾ **Accéder au document**

Une fenêtre de téléchargement s'ouvre

- Cliquer ensuite sur le bouton « **Télécharger** »

**Accéder au document**



📄 Vous pouvez emprunter jusqu'à 3 titres en simultané (avec possibilité de restitution anticipée) et jusqu'à 3 titres par mois

👤 Vous avez 1 prêt en cours et avez effectué 0 prêt ce mois-ci.



## Les Dépossédés

LE GUIN, Ursula | Livre numérique | Robert Laffont

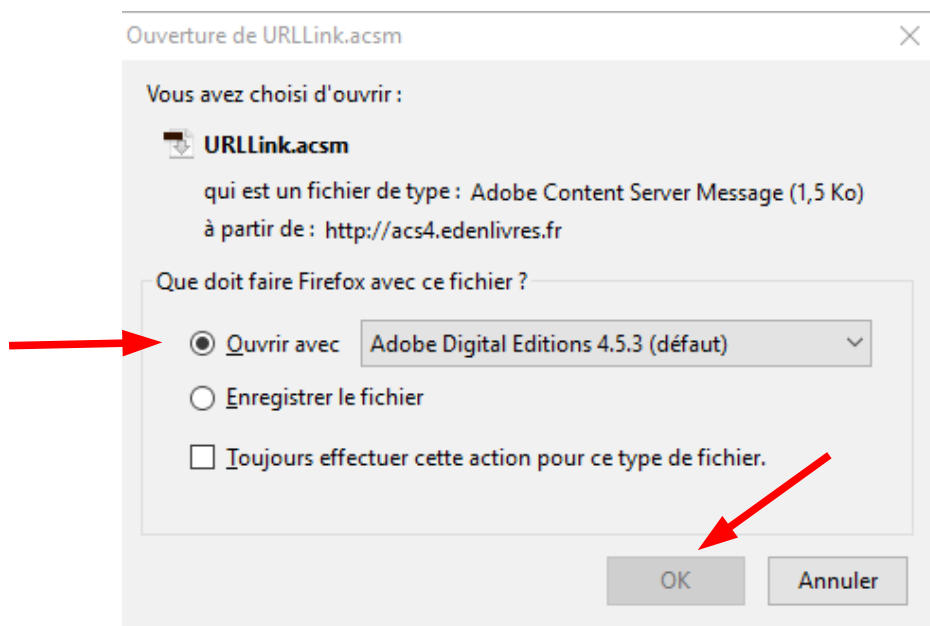
Sur Anarres, les proscrits d'Urras ont édifié, il y a cent soixante-dix ans, une utopie concrète fondée sur la liberté absolue des personnes et la coopération. Ce n'est pas un paradis, car Anarres est un monde pauvre et dur. Mais cela fonctionne. A l'abri d'un isolationnisme impitoyable qui menace ...

**Télécharger**

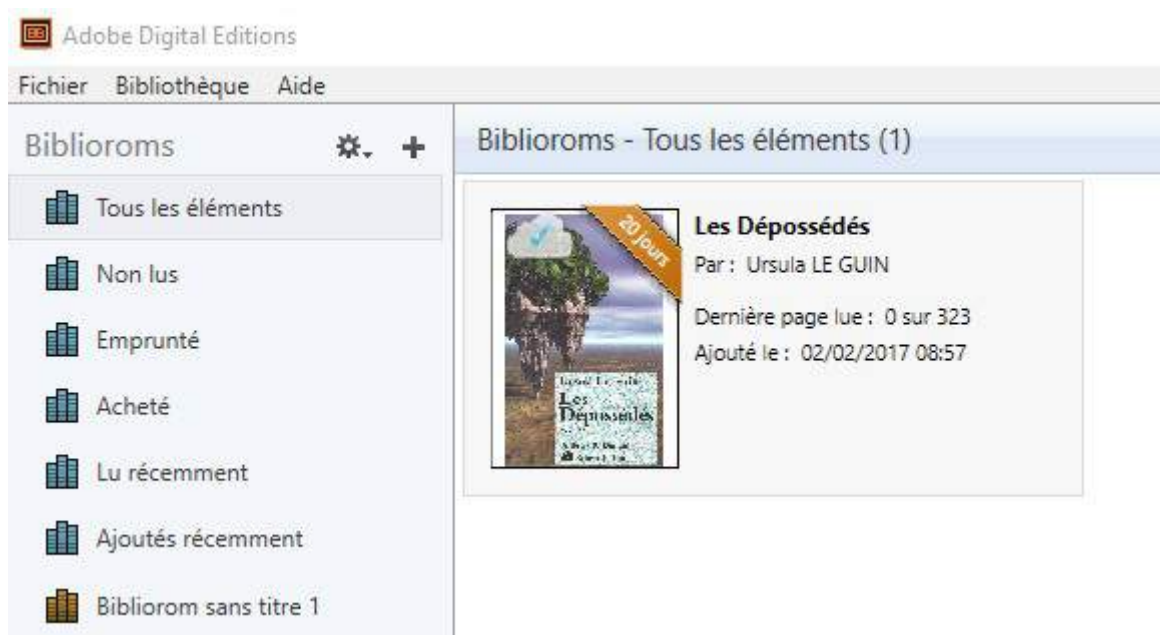
🕒 Durée de prêt : 21 jours

Une fenêtre s'ouvre : L'option : « **Ouvrir avec Adobe....** » doit être cochée. quel que soit le format de fichier utilisé (**Epub ou Pdf**)

- Cliquer sur « Ok » pour enregistrer le document



Le Logiciel Adobe Digital Editions s'ouvre et le livre sélectionné s'affiche à l'intérieur



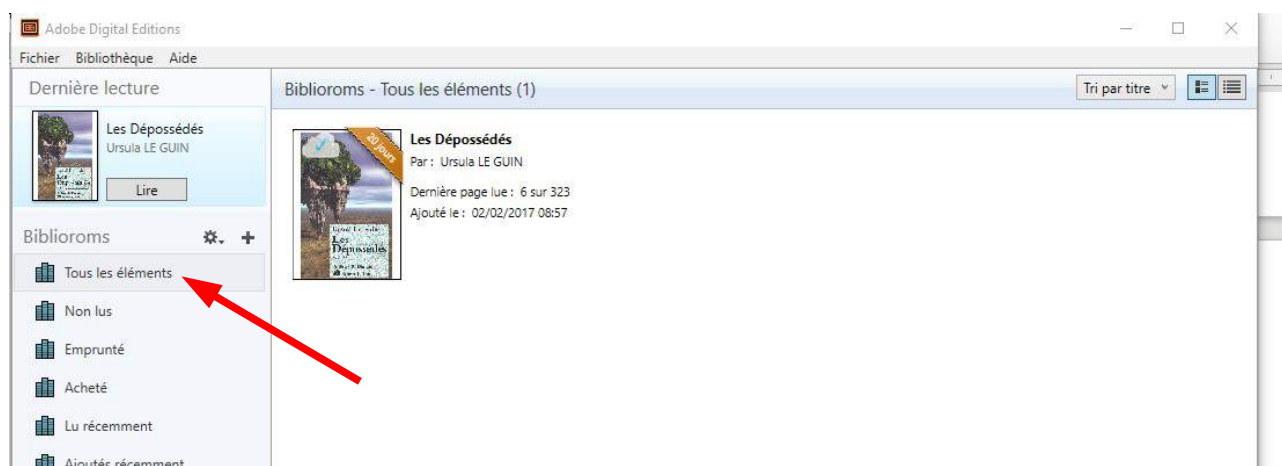
A ce stade vous pouvez :

- Cliquer sur la vignette correspondante à votre livre pour le lire avec le logiciel Adobe digital Editions **sur votre ordinateur.**
- **Transférer ce livre sur votre liseuse** (cette action peut être faite immédiatement ou ultérieurement pendant toute la durée de votre prêt).

## 5. Transférer un livre sur votre liseuse

Ouvrir le Logiciel Adobe Digital Editions puis pour retrouver l'ensemble des livres numériques empruntés

- Cliquer sur « Bibliorooms/tous les éléments »

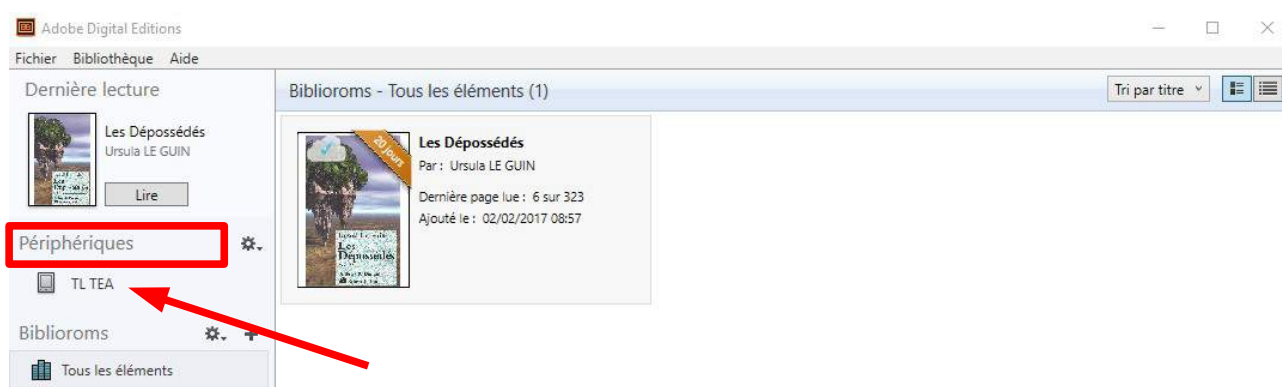


- Connectez votre liseuse à votre ordinateur à l'aide du câble USB fourni avec la liseuse.

Il est possible que votre liseuse vous demande de choisir entre 2 options (Recharger la batterie ou Transférer des fichiers). Sur la liseuse :

- Choisir « Transférer un fichier »,

Patience, dans quelques secondes, votre liseuse apparaîtra dans la fenêtre « Périphériques » d'Adobe Digital Editions.

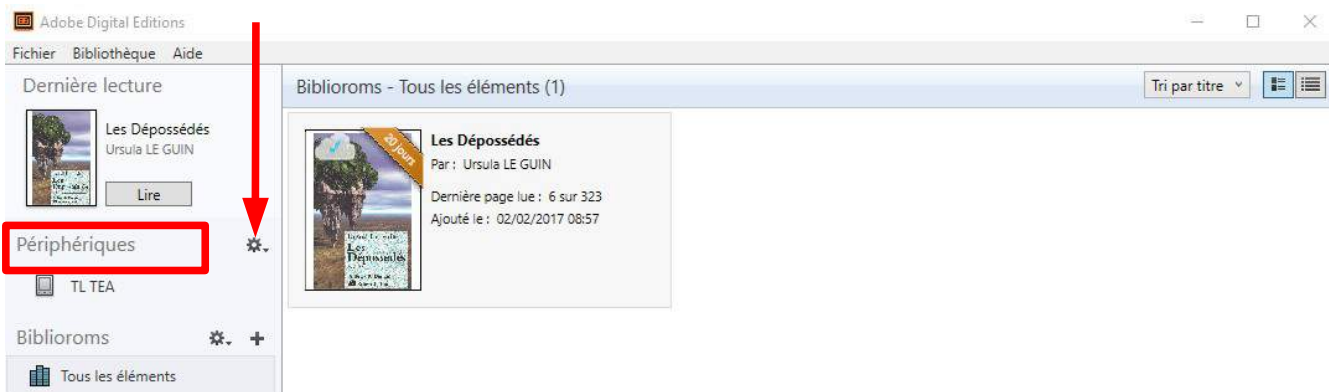


**Attention : La première fois que vous transférez un livre sur votre liseuse, celle-ci sera autorisée avec le même identifiant Adobe que le logiciel Adobe Digital Editions.**

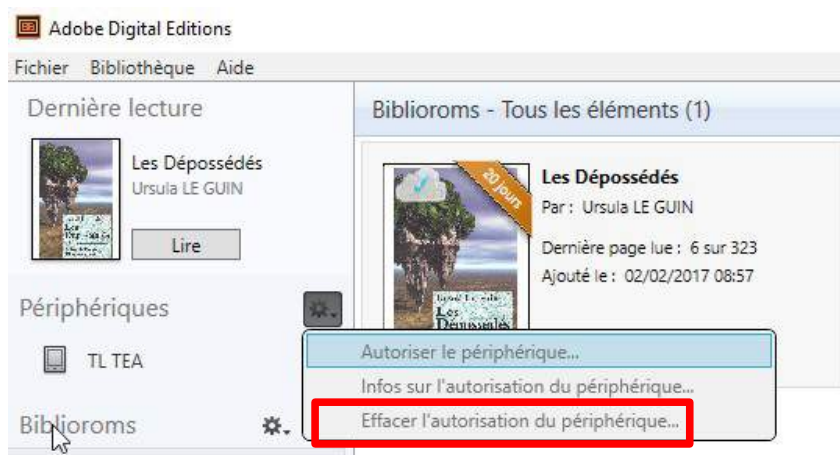
Cependant, comme il est fréquent dans le cadre familial, que plusieurs membres de la famille disposent de leur propre Adobe ID ou utilisent différents appareils de lecture, il est recommandé de suivre la procédure suivante pour s'assurer du paramétrage et pour autoriser votre liseuse à lire les livres numériques avec le même Adobe-ID que celui déclaré sur votre ordinateur.

Toujours positionner dans Adobe Digital Editions :

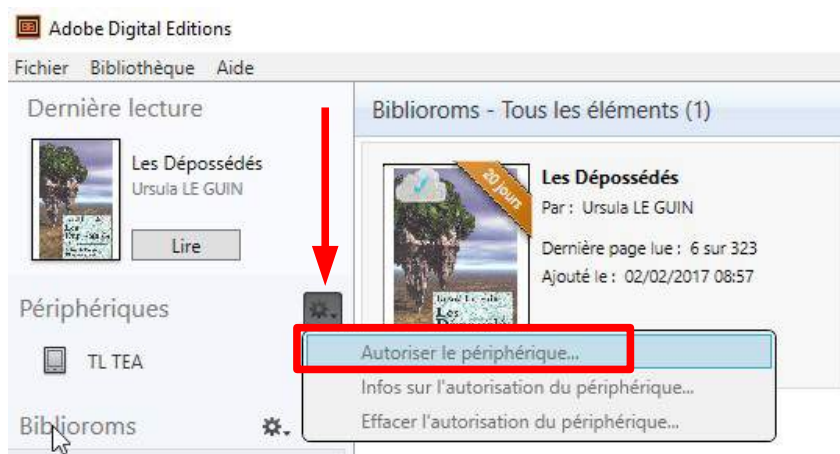
- Cliquer dans zone « **Périphériques** » qui affiche votre liseuse (TL TEA), sur l'icône représentant une roue crantée



- Cliquer sur « **Effacer l'autorisation du périphérique** »



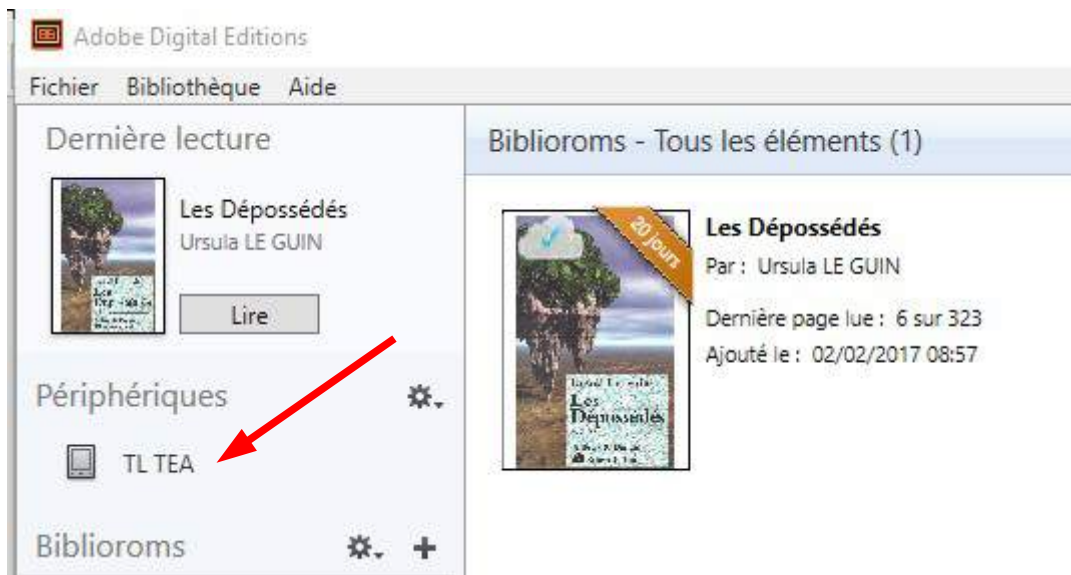
- Cliquer à nouveau dans zone « Périphériques » et sur l'icône représentant une roue crantée pour accéder au paramètre et cette fois :
- Cliquer sur « **Autoriser le périphérique** »



Par défaut, le logiciel vous proposera d'enregistrer l'identifiant Adobe paramétré sur l'ordinateur sur la liseuse.

## Pour transférer votre livre sur votre liseuse, il faut faire un « glisser/déposer » :

- Cliquer sur la vignette correspondant à votre livre, maintenir le bouton de la souris enfoncé puis
- Faire glisser votre livre vers votre liseuse dans la zone «Périphériques » jusqu'à ce que votre liseuse soit sélectionnée
- Relâcher le bouton de votre souris.

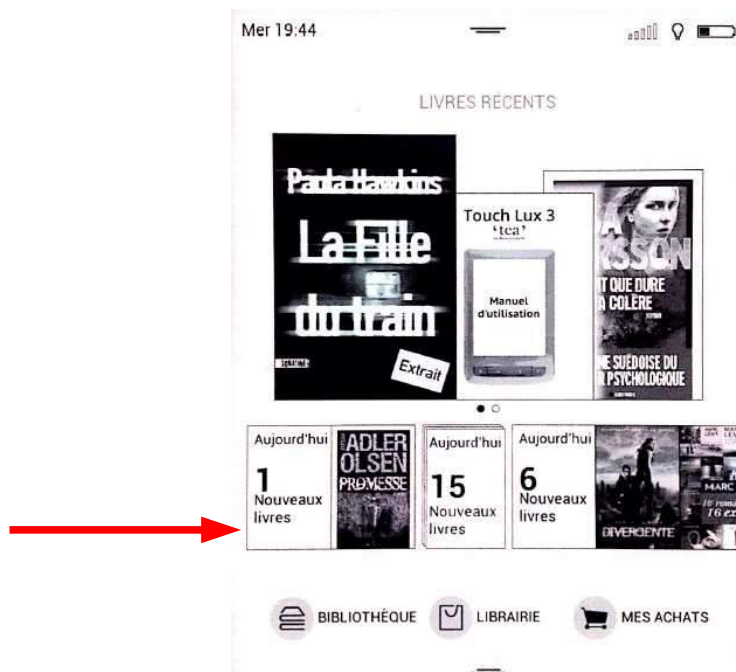


Le logiciel Adobe Digital Editions effectue des contrôles puis transfère votre livre. Une fois le transfert terminé,

- Éjecter /déconnecter votre liseuse de façon sécurisée (Comme avec une clé USB)

Votre livre est accessible maintenant depuis votre liseuse (**et sur votre ordinateur**).

Exemple : Sur une liseuse « Touch lux » Tea, le nouveau livre apparaît sur la page d'accueil

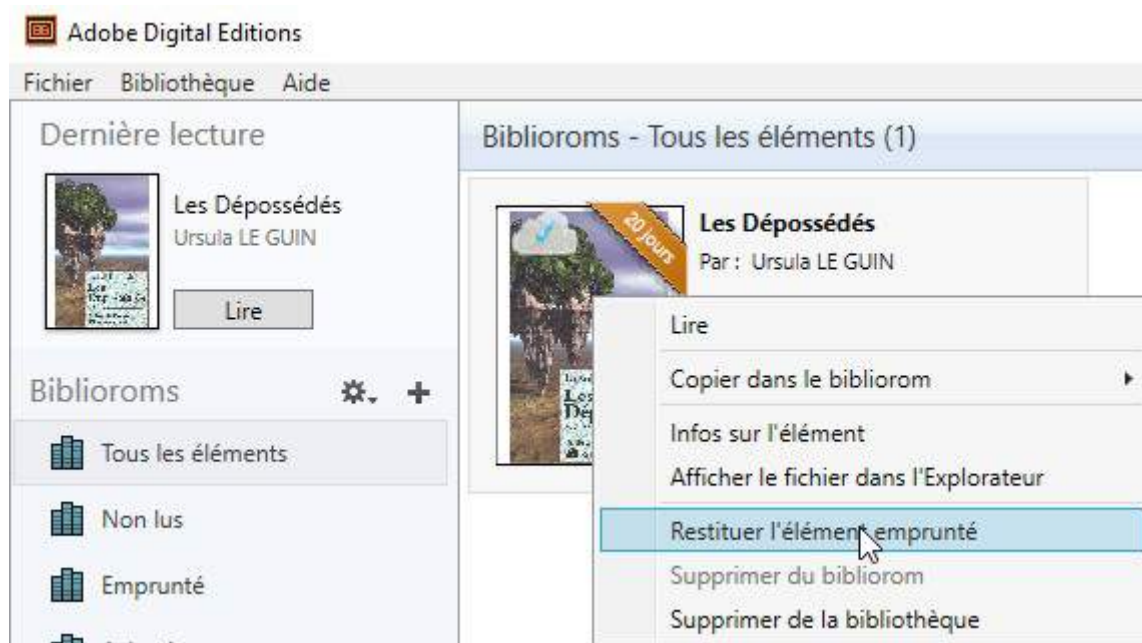


## 6. Rendre « en avance » un livre emprunté à la médiathèque.

Le prêt d'un livre numérique est prévu pour une durée limitée, au-delà de cette période le livre sera automatiquement « retourné » mais si vous avez fini votre lecture avant la date de fin de prêt, **vous pouvez rendre ce livre de manière anticipée pour pouvoir en télécharger un autre ou pour le rendre plus rapidement « disponible » à d'autres lecteurs intéressés.**

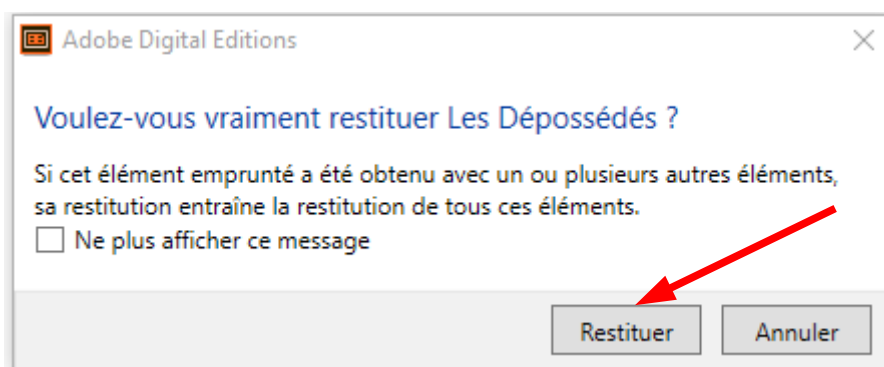
La procédure est très simple. Elle ne se fait pas sur la liseuse mais **à partir de l'ordinateur qui a servi au transfert.**

- Ouvrir le logiciel Adobe Digital Editions **sur votre ordinateur**
- Se positionner sur le livre concerné et faire un clic droit .Dans la fenêtre qui s'affiche :
- Cliquer sur « **Restituer l'élément emprunté** »



Une autre fenêtre s'affiche :

- Cliquer sur « **Restituer** »



## 7. Consulter votre compte / Prolonger l'emprunt d'un livre numérique

Comme pour les autres documents une période de prêt est définie, au-delà de laquelle une prolongation est autorisée **à condition que le document ne soit pas réservé**. Pour prolonger l'emprunt d'un livre numérique et pouvoir terminer sa lecture avant que le livre ne soit plus accessible, deux services sont mis à votre disposition :

- Une Alerte par mail : quelques jours avant la date d'échéance vous recevrez un mail de ce type

Votre prêt arrive bientôt à échéance

Votre prêt pour "La nuit de Peter Pan / Degli-Antoni, Piero / Archipel" arrive à échéance le 03/02/2017

[Accéder à votre compte lecteur.](#)

- Une prolongation de votre emprunt disponible à partir de votre « compte lecteur ».

Utiliser le lien « **Accéder à votre compte lecteur** » présent dans le mail reçu ou bien accéder directement à notre portail et authentifiez-vous comme indiqué plus haut dans cette procédure.

- Cliquer sur le bouton « **Connexion** » situé en haut et à droite puis sur « Mon compte »



la page de votre compte s'affiche :

- Cliquer sur « **Prêts numériques** »
- 



Rechercher dans la liste de vos prêts numériques le livre à prolonger puis

- Cliquer sur «**Prolonger le prêt**»



**La nuit de Peter Pan**  
Degli-Antoni, Piero | Livre numérique | Archipel

Les ogres n'existent, dit-on, que dans les contes de fées. Mais en est-on si certain ? Sur la côte ligure, au nord de l'Italie, la villa, construite à flanc de falaise, n'est accessible que par un long et lugubre tunnel ferroviaire désaffecté. Y vivent seuls Leonardo, un garçon débordant d'imaginat...

**Accéder au document**

**Prolonger le prêt**

Date d'emprunt : 13 janv. 2017.  
Date de retour : 03 févr. 2017.  
Type d'accès : Téléchargement.

- Cliquer maintenant sur l'onglet « **Prolongations** » de vos emprunts numériques

Vous visualiserez la prolongation effectuée.



**Prêts**   **Prolongations**

**La nuit de Peter Pan**  
Degli-Antoni, Piero | Livre numérique | Archipel

Les ogres n'existent, dit-on, que dans les contes de fées. Mais en est-on si certain ? Sur la côte ligure, au nord de l'Italie, la villa, construite à flanc de falaise, n'est accessible que par un long et lugubre tunnel ferroviaire désaffecté. Y vivent seuls Leonardo, un garçon débordant d'imaginat...

**Annuler la prolongation**

Prolongation en attente.  
La prolongation sera disponible quand le prêt actuel sera terminé.  
Prolongation enregistrée le 02 févr. 2017.

**NB** : Si vous souhaitez télécharger un document déjà présent dans compte lecteur de notre portail sur un autre support de lecture, (autre liseuse) cliquez sur « **Accéder au document** », cela va vous renvoyer dans l'application Adobe Digital Editions. Vous pourrez alors connecter un nouvel appareil et transférer ce même document comme vu précédemment.



## 8. Réserver un livre numérique

Lorsqu'un livre numérique que vous souhaitez emprunter est indisponible, une réservation reste possible. Des contrôles sont effectués pour autoriser cette réservation en fonction du nombre de réservations autorisée(s) par usager et du nombre de réservations maximum par titre. Lorsqu'une réservation est autorisée le bouton « **Réserver** » apparaît.

- Cliquer sur « **Réserver** »



Un message s'affiche sur votre écran puis disparaît pour vous informer que votre réservation a été enregistrée. Votre compte lecteur est mis à jour. A partir de celui-ci :

- Cliquer sur « **Prêt numérique** » (Voir Chapitre précédent)
- Cliquer puis sur l'onglet « **Réservations** »



Lorsque ce livre numérique sera disponible, vous recevrez un email vous informant du délai dont vous disposez pour emprunter ce livre numérique. Passé ce délai votre réservation sera effacée.